



Отчет
об исполнении консолидированного
бюджета Сабинского муниципального
района Республики Татарстан за 2025 год
2025 год

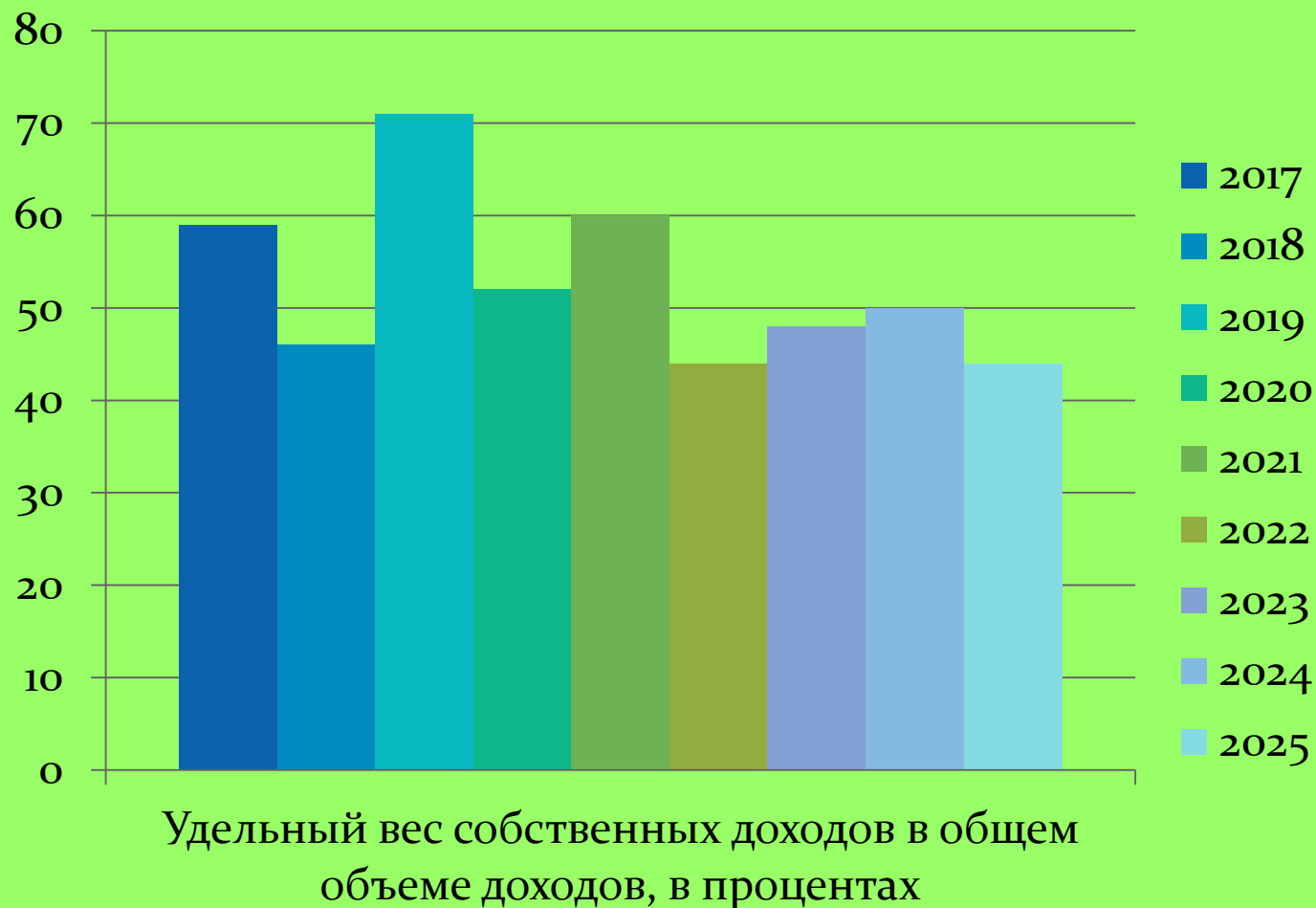
ОСНОВНЫЕ ПАРАМЕТРЫ консолидированного бюджета

	2025 год, тыс.рублей		
	утверждено	исполнено	%
ДОХОДЫ всего, в т.ч.	4 253 557	4 402 296	103
НАЛОГОВЫЕ И НЕНАЛОГОВЫЕ ДОХОДЫ	1 758 696	1 889 539	108
БЕЗВОЗМЕЗДНЫЕ ПОСТУПЛЕНИЯ	2 464 137	2 463 570	100
РАСХОДЫ , всего	4 546 437	4 372 550	96
ДЕФИЦИТ (-), ПРОФИЦИТ (+)	-292 880	29 746	

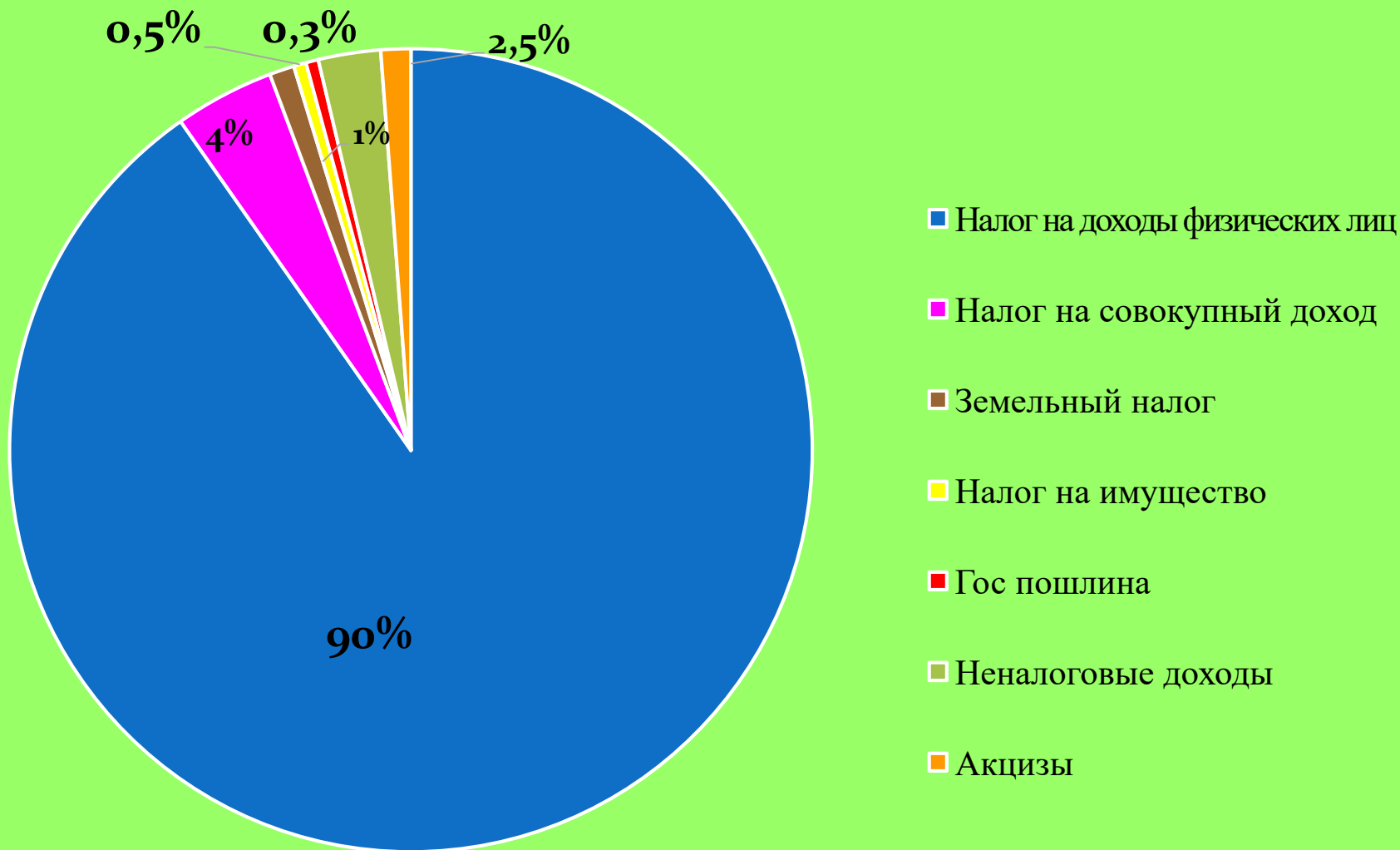
**Показатели доходной части консолидированного бюджета Сабинского
муниципального района за 2025 год, тыс.рублей**

НАЛОГОВЫЕ И НЕНАЛОГОВЫЕ ДОХОДЫ	2025 г
НАЛОГ НА ДОХОДЫ ФИЗИЧЕСКИХ ЛИЦ	1 741 835
АКЦИЗЫ НА НЕФТЕПРОДУКТЫ	22 476
ПАТЕНТ	9 220
НАЛОГ, ВЗИМАЕМЫЙ В СВЯЗИ С ПРИМЕНЕНИЕМ УПРОЩЕННОЙ СИСТЕМЫ НАЛОГООБЛОЖЕНИЯ	69 920
ЕДИНЫЙ НАЛОГ НА ВМЕНЕННЫЙ ДОХОД	2
ЕДИНЫЙ СЕЛЬСКОХОЗЯЙСТВЕННЫЙ НАЛОГ	4 608
НАЛОГ НА ИМУЩЕСТВО ФИЗИЧЕСКИХ ЛИЦ	10 357
ЗЕМЕЛЬНЫЙ НАЛОГ	20 601
НАЛОГ НА ДОБЫЧУ ПОЛЕЗНЫХ ИСКОПАЕМЫХ	829
ГОСУДАРСТВЕННАЯ ПОШЛИНА	9 692
ПЛАТА ЗА НЕГАТИВ.ВОЗДЕЙСТВИЕ НА ОКРУЖ.СРЕДУ	2 053
ПРОЧИЕ НАЛОГИ И СБОРЫ	
ПРОЧИЕ НЕНАЛОГОВЫЕ ДОХОДЫ	47 134
ИТОГО НАЛОГОВЫЕ И НЕНАЛОГОВЫЕ ДОХОДЫ	1 938 726
БЕЗВОЗМЕЗДНЫЕ ПОСТУПЛЕНИЯ	2 463 570
ВСЕГО ДОХОДЫ	4 402 296

Структура доходов консолидированного бюджета Сабинского муниципального района в 2017-2025гг.

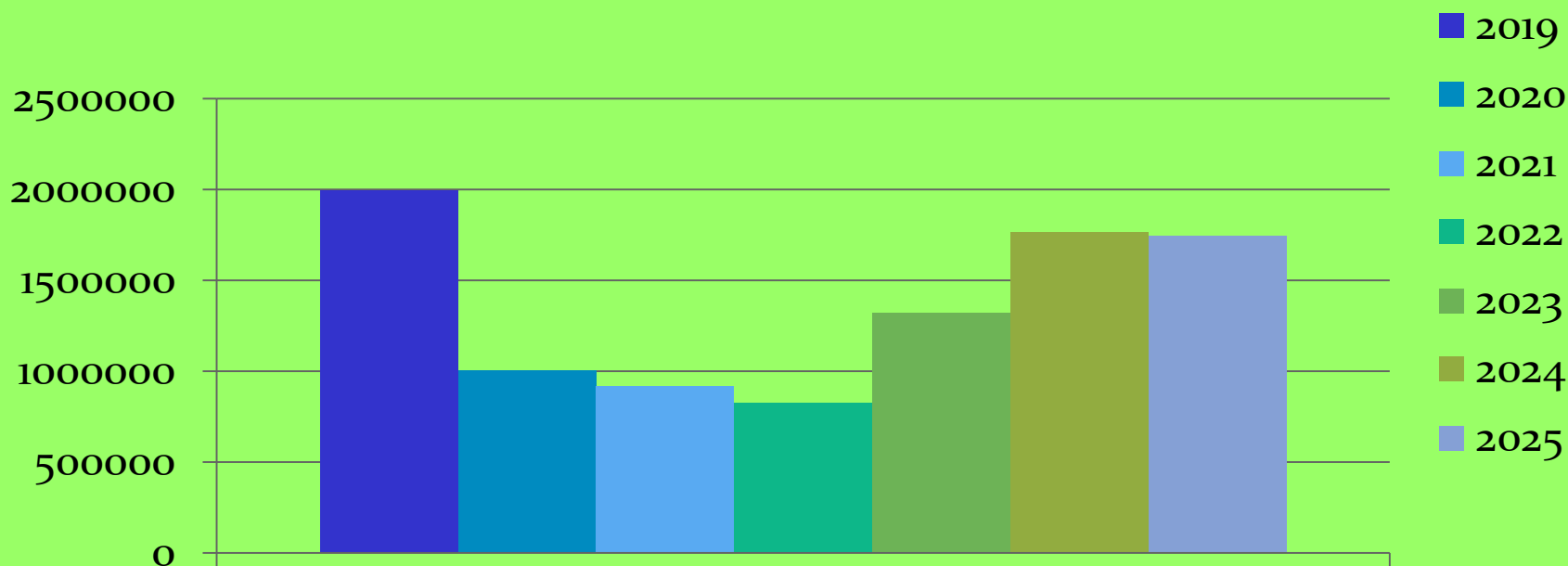


Структура собственных доходов консолидированного бюджета Сабинского муниципального района в 2025 г., в процентах

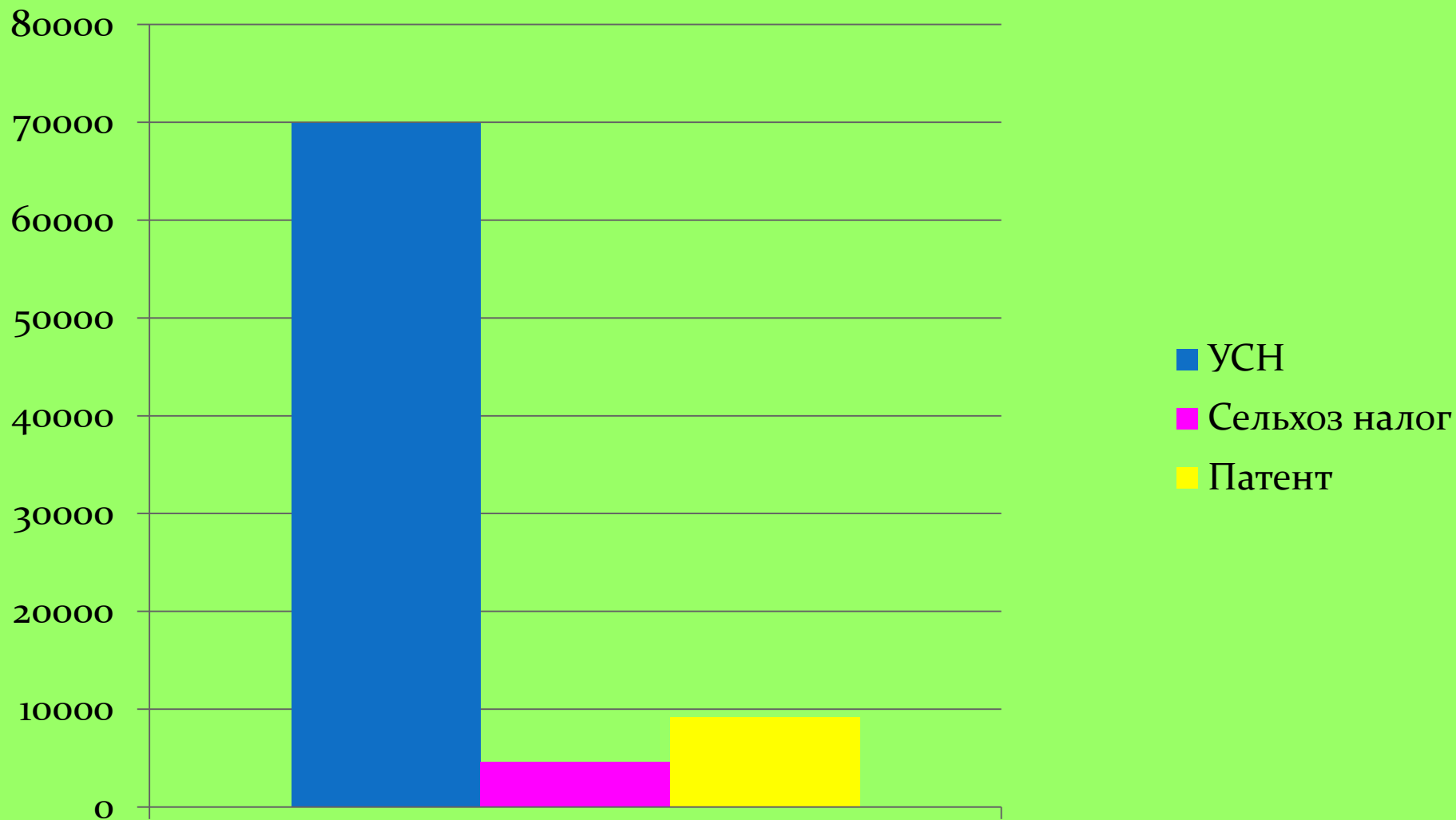


**Поступления НДСЛ в консолидированный бюджет
Сабинского муниципального района за 2019 – 2025 гг., тыс.рублей**

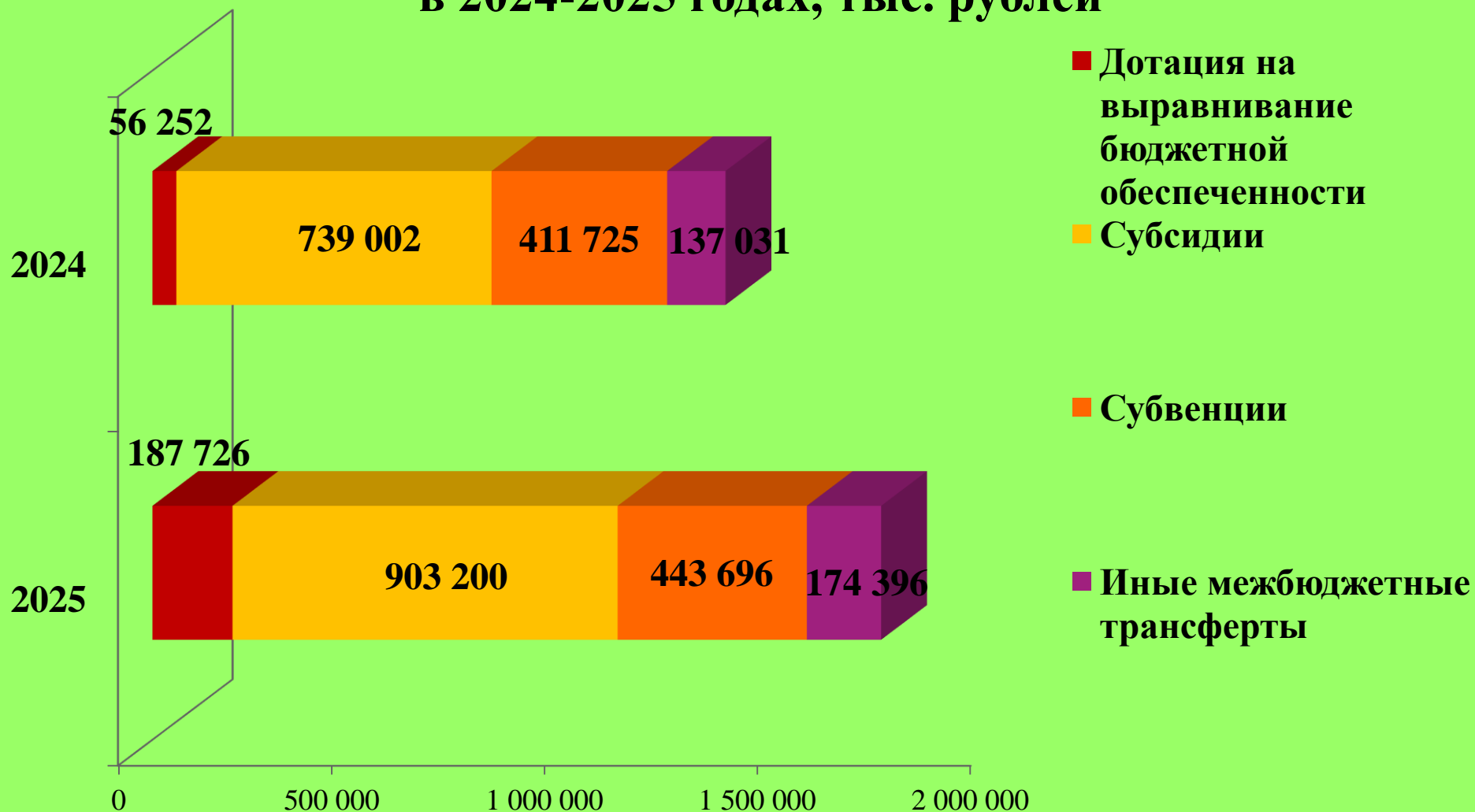
	2019 год	2020 год	2021 год	2022 год	2023 год	2024 год	2025 год
НДСЛ	1 995 998	1 003 606	917 550	823 255	1 320 904	1 763 801	1 741 835



Поступление налогов на совокупный доход в консолидированный бюджет Сабинского муниципального района в 2025г, тыс.рублей



Безвозмездные поступления в бюджет Сабинского муниципального района в 2024-2025 годах, тыс. рублей



**Основные показатели исполнения бюджета (общие характеристики)
за 2025 год**

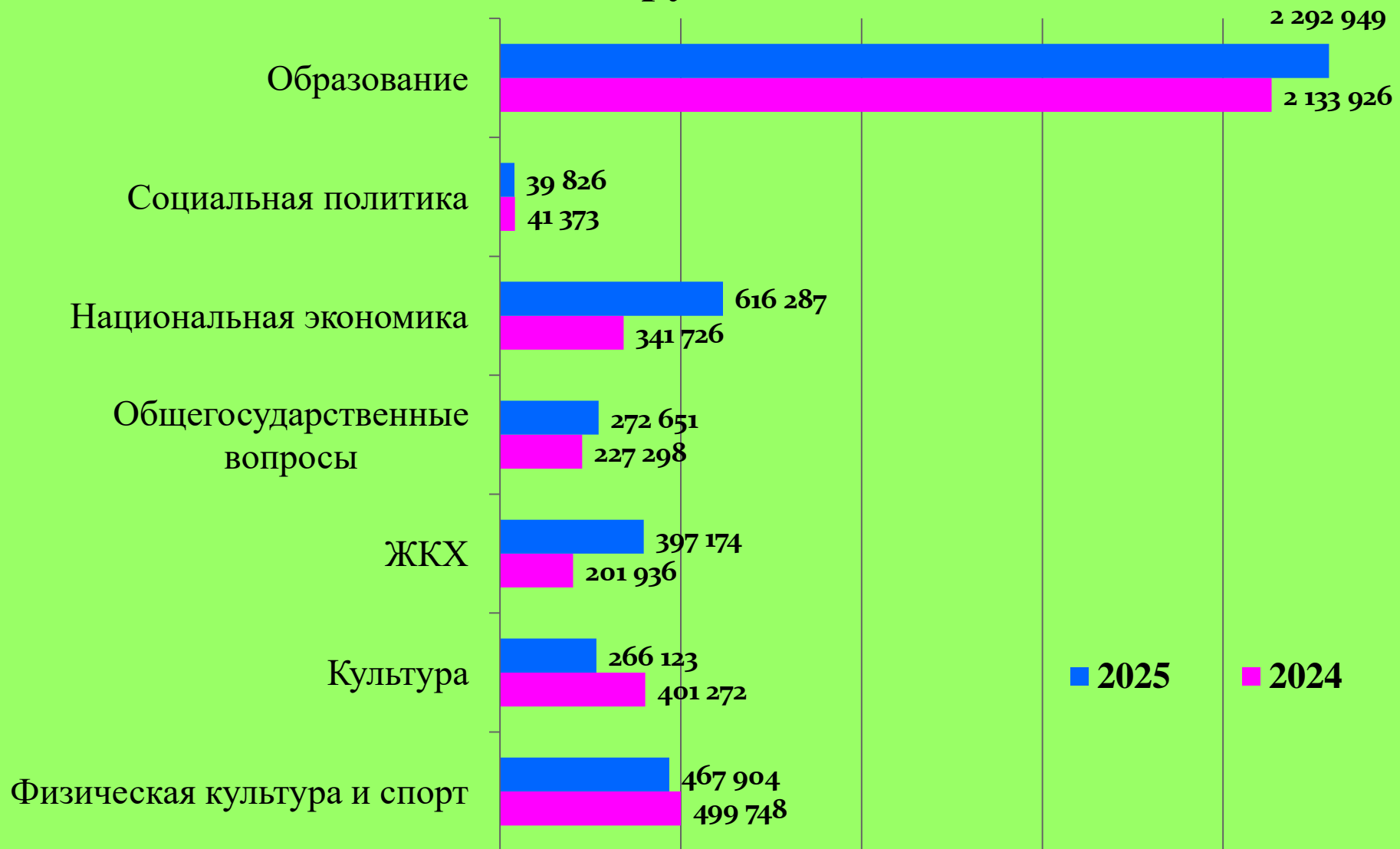
РАСХОДЫ

Утверждено – 4 546 437 тыс.рублей

Исполнено – 4 372 550 тыс.рублей

96 % выполнения от планового показателя

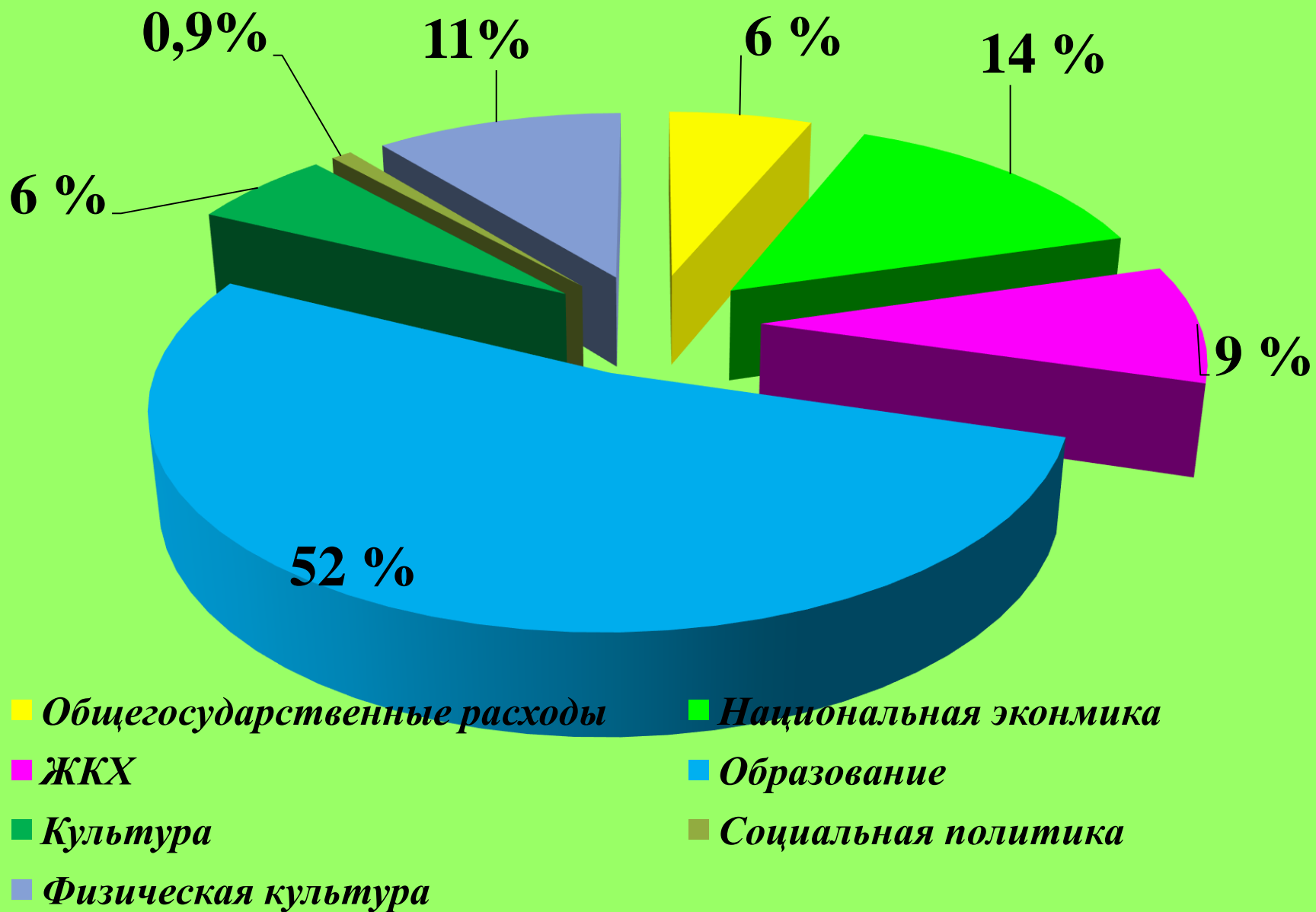
Динамика и структура расходов бюджета за 2024-2025гг, тыс. рублей



Расходы консолидированного бюджета Сабинского муниципального района за 2024-2025 год, тыс. рублей

Вид расходов	2024 год	2025 год
ВСЕГО, в том числе	3 860 052	4 372 550
-общегосударственные вопросы	227 298	272 651
-национальная оборона	3 130	3 777
-национальная безопасность	5 795	7 850
-национальная экономика	341 726	616 287
-ЖКХ	201 936	397 174
-охрана окружающей среды	3 278	7 415
-образование	2 133 926	2 292 949
-культура	401 272	266 123
-здравоохранение	571	595
-физкультура и спорт	499 748	467 904
-социальная политика	41 373	39 826

Структура расходов консолидированного бюджета Сабинского муниципального района по отраслям за 2025 год, в процентах



Самообложение за 2025 год

Направление расходов:

Дорожная деятельность – 31 300 тыс.рублей

Благоустройство территорий – 5 119 тыс.рублей

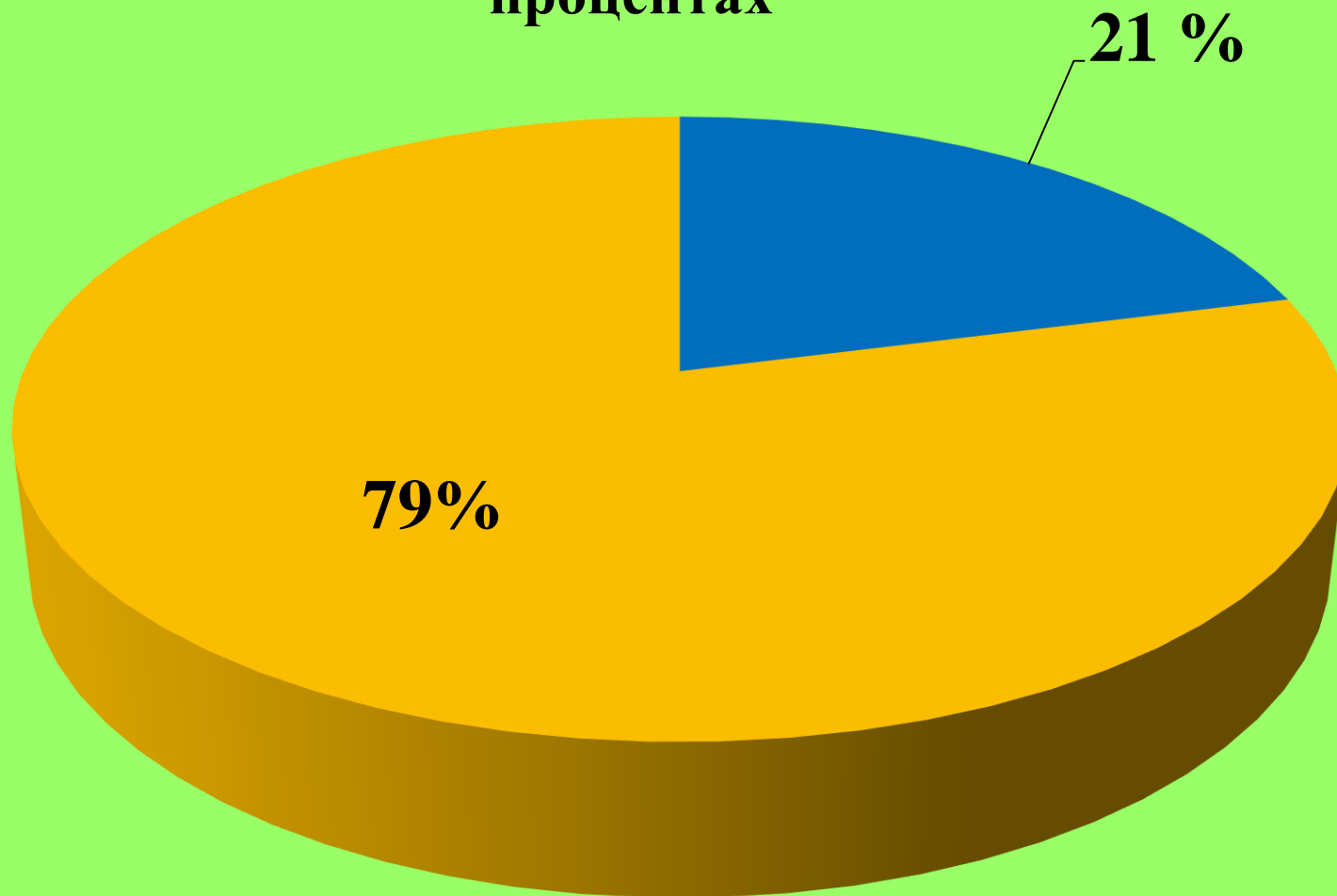
Содержание мест захоронений – 1 876 тыс.рублей

Уличное освещение – 102 тыс.рублей

Содержание парков и скверов – 600 тыс.рублей

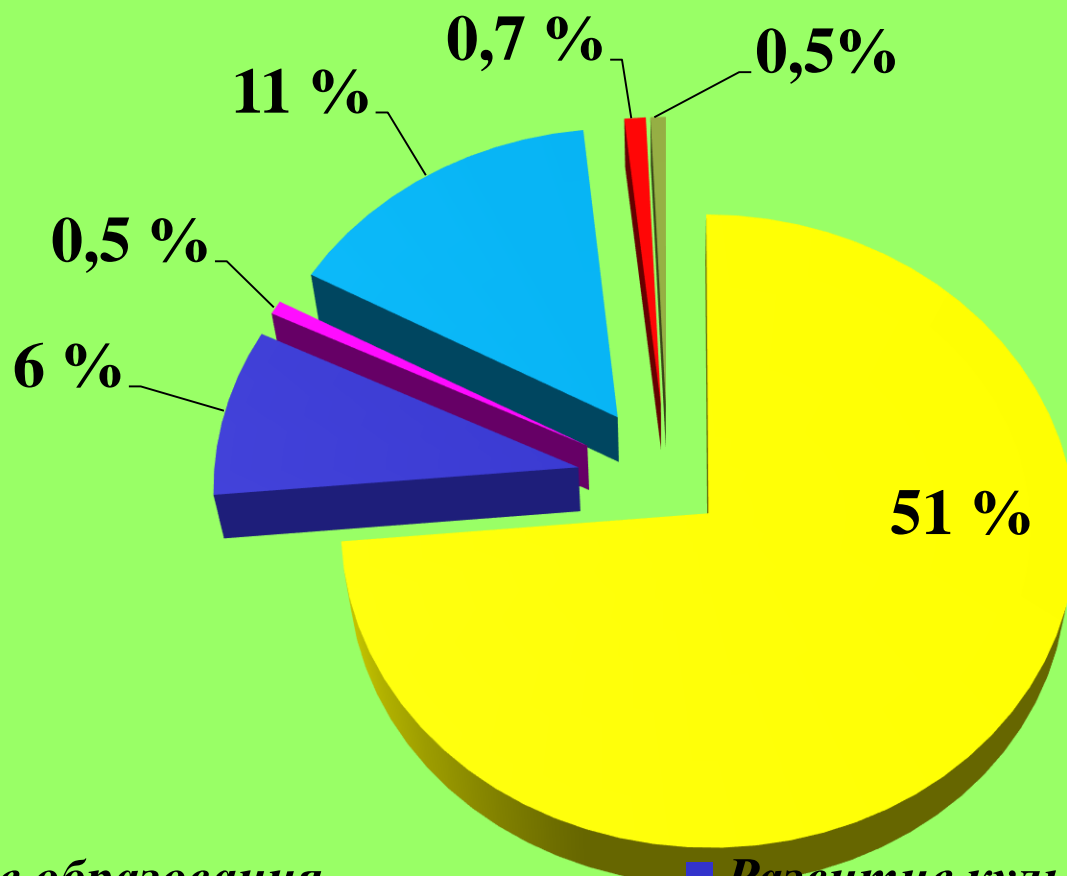
Обеспечение мер пожарной безопасности – 684 тыс.рублей

**Исполнение бюджетных механизмов за 2025 год, в
процентах**



- *Непрограммные направления расходов*
- *Программные направления расходов*

**Муниципальные программы в расходах консолидированного бюджета
Сабинского муниципального района за 2025 год, в процентах**



■ Развитие образования

■ Развитие культуры

■ Программа социальной защиты

■ Развитие физкультуры и спорта

■ Развитие молодежной политики

■ Программа ремонта дорог